


Развитие креативности

ТВОРЧЕСТВО
ОТ РОЖДЕНИЯ
СВОЙСТВЕННО ВСЕМ ЛЮДЯМ



**Испанский художник
Пабло Пикассо говорил:**

**«Все дети художники от природы.
Проблема в том, чтобы остаться
художником, когда ты вырастешь»**




**Что такое
креативность?**

**Что лежит в
основе
креативности?**

**Приемы для
развития
креативности**

**Составляющие
креативности
(качества)**



Креативность - это способность человека отказаться от стереотипных способов мышления, порождать необычные идеи, отклоняться от традиционных схем мышления, быстро решать проблемные ситуации или обнаруживать новые способы решения проблем., генерировать идеи.

Креативность означает способность создавать

- а) нечто новое
- б) обладающее ценностью (мы создаем то, что необходимо нам или обществу).

Креативность — это интеллект + воображение.

В основе креативности:

Наследственность
(творческие
родители/бабушки/
дедушки)

ИГРА

Путешествия
(в другие города,
страны)
расширение
кругозора,
восприятие других
традиций, укладов
жизни

ЗНАНИЯ
образование,
обучение чему-то
новому

**Трудолюбие,
упорная
работа**

ОТКРЫТОСТЬ
(новым идеям,
знаниям, людям,
возможностям)

ОТВЕТСТВЕННОСТЬ

ОБЩИТЕЛЬНОСТЬ

**Жизненный
опыт**



Креативность - это совокупность качеств:

- беглость
- гибкость
- оригинальность
- детальность
- открытость



3 ступени к развитию креативности:


1. Познание

2. Практика

3. Творчество









Как развивать креативность?

1. Рисование

2. Выход из зоны комфорта

3. Игра

4. Выполнение специальных упражнений



Игра «Ассоциации»



Упражнение «Лови кастрюлю»


Упражнение

Посмотрите на картины, приведенные далее, подумайте, как бы вы их назвали, если были бы их автором.









Упражнение

Нас окружают привычные вещи, которые мы используем, как правило, для одной-двух конкретных целей. Но что если посмотреть на знакомые нам вещи по-новому? Что если привычный пластиковый стакан можно использовать совершенно необычным образом? Придумайте по 3 новых, оригинальных, непривычных способа использования каждого перечисленного ниже предмета (запишите свои идеи):

- новогоднего дождика
- обычного стеклянного стакана



Упражнение

Очень часто в текстах мы встречаем аббревиатуры (сокращенные до начальных букв слова. Например, МРВ, СНИЛС, АЭС и т.д.)

Конечно, мы знаем, как эти аббревиатуры расшифровываются, а что если вы сами придумаете расшифровку этих аббревиатур, совершенно новую расшифровку, такую, какая придет вам в голову. Попробуйте!

Запишите аббревиатуры на листе, а рядом ваш вариант расшифровки.

УИК

ГЭС

МГУ

ТЭЦ

ВРИО

АТЭС

НАТО



Упражнение

Составьте несколько предложений, где каждое слово начиналось бы на одну и ту же букву.

Например: Правильный пергамент помогает печь пироги.

Составьте предложение со словами на букву

- «В»

- «М»

- «К»